

HOME magazine

HOME

N°32 • Avril-Mai 2011

NOUVELLE FORMULE

Édition spéciale
**Provence Alpes
Côte d'Azur**

Une maison BIEN-ÊTRE

Le printemps bouge !

REPORTAGES

Une maison archi surprenante
Un temple de style 40's
Villa en bord de mer

DÉCO ROCK

30 pages pour faire
bouger votre intérieur

MATIÈRE


LE MÉTAL GAGNANT

SÉLECTION

Mobilier outdoor,
Électroménager,
Parquet, Image & son

Rencontres
Philippe Starck
Edouard François
Tony Lemâle







Béton ciré

TOUJOURS EN VOGUE

Il est à la mode depuis plus de dix ans, s'est largement démocratisé et les professionnels lui prédisent encore de belles évolutions.

Capricieux le béton ciré ? « *Il est simplement exigeant, compliqué et demande qu'on l'aime* », d'après André Vidal, responsable des formations chez Marius Aurenti, qui fait partie de ces professionnels heureux de partager leur savoir. Capricieux donc, parce qu'issu essentiellement de matériaux naturels, le béton ciré est sensible à des facteurs variés, comme la température, le taux d'hygrométrie... Plébiscité par le grand public, il s'impose pour le revêtement des sols et des murs de la maison, pour les plans de travail, les vasques et les douches, mais aussi à l'extérieur (terrasses, margelles de piscine...). « *Nous sommes même de plus en plus sollicités pour le design de meubles* », précise Cédric Vito, fondateur

de Matière à Création. Si une petite surface peut aisément être réalisée par un bon bricoleur, le savoir-faire d'un professionnel s'impose pour des travaux plus conséquents. « *Nous travaillons dans des épaisseurs relativement faibles, de 2 à 5 millimètres, ce qui nécessite de très bons supports, note André Vidal. Excepté le bois massif et le métal, qui ont un pouvoir de dilatation très important, le béton ciré s'applique sur tout.* » Des propos repris par Cédric Vito, qui a lancé DécoBéton, sa propre recette : « *DécoBéton apprivoise tous les supports sains et stables : bois, carrelage, béton, plâtre, Placo, Siporex... En revanche, je déconseille la pose sur les planchers bois et les tomettes.* » Avec respectivement une palette de soixante et soixante-dix



couleurs, Matière à Création et Matières Marius Aurenti offrent un large choix, avec des teintes issues de pigments naturels et organiques : « *Nous pouvons créer, sous certaines conditions, des nuances à la demande* », ajoute Cédric Vito. Côté coût, pas de grande surprise. Compter environ 50 € HT chez Marius Aurenti pour le mortier et les finitions, 40 € TTC, protections comprises chez Matière à Création. « *Pour une matière posée, le prix va osciller entre 95 et 150 €/m², selon le travail et la surface à réaliser* », conclut André Vidal. ■

Infos pratiques

Matière à Création - 202, route des Carrières - ZI Plaine du Caire - 13830 Roquefort La Bédoule. Tél. : 04 42 82 28 23.
www.matiereacreation.fr

Matières Marius Aurenti - Océan, 410, avenue Serpolet - ZI Athélia 2 - 13704 La Ciotat. Tél. : 04 42 71 69 47. Et 86
www.mariusarenti.com